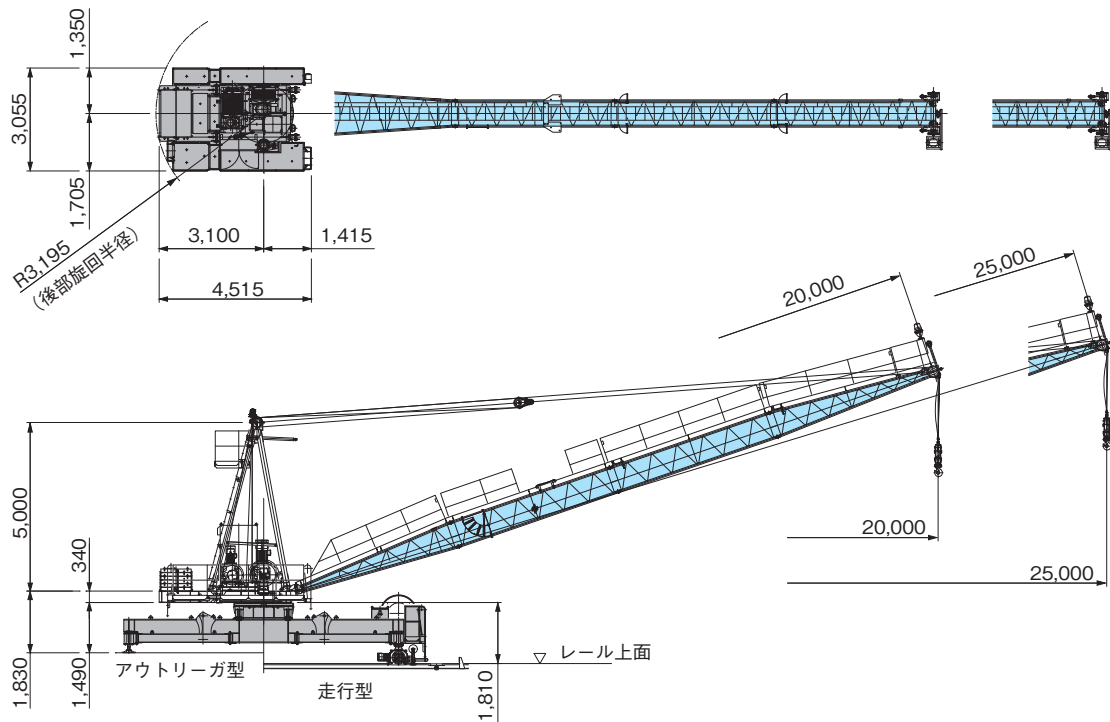
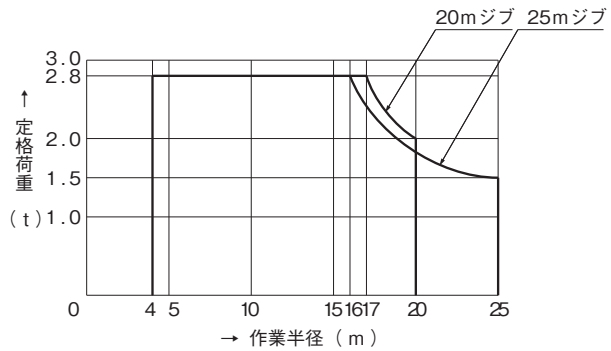


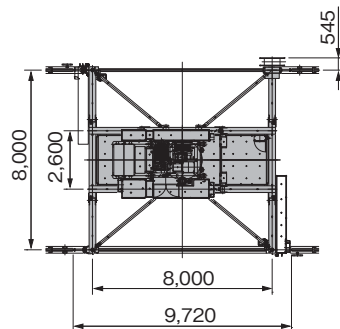
●主要寸法図



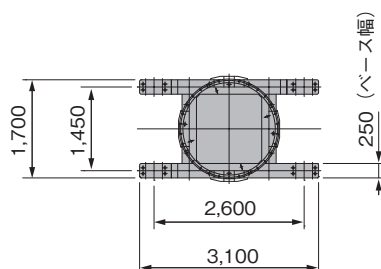
●定格荷重曲線図



●台座平面図 (走行台車)



●台座平面図



●仕様

型式	O J - 4 5 N R	
ジブ長さ m	20	25
定格荷重 t	2.0	1.5
作業半径 m	20	25
揚程 m	100	
速度	0.417~0.667 (25~40)	
巻上 m/s (m/min)	0.417~0.667 (25~40)	
起伏 s	130	
度	0.052 (0.5)	
旋回 rad/s (rpm)	0.052 (0.5)	
走行 m/s (m/min)	0.117 (7.0)	
電源 V.Hz	AC200/220 50/60	
全負荷出力 kW	27.2 (巻上115 起伏5.5 旋回3.7 走行1.5×2)	
全装備質量 t	15.1 (25.8)	
機械コード	64077	